



～ 留学案内 ～

- 渡航準備
- 海外旅行保険について
- 出国から入国について
- 入国・出国カードの書き方
- 税関申告書の書き方
- 空港お出迎え
- 初日、最終日のスケジュール
- アクティビティ
- 初期費用金額&必要経費
- 学校周辺地図&タクシーでの帰り方

# 渡航準備



下記、持ち物チェックリストを参考に、荷造りをしてください。

持ち物	アドバイス	重要度	チェック
パスポート	滞在日数+6ヶ月以上の残存期間が必要です。	★★★★	
パスポートコピー	パスポート紛失時に必要です。スキャンしたものをスマートフォンやパソコンに保存しておかれると便利です。	★★★★	
航空券	出国チケットが必ず必要です。（普通であれば日本に帰るチケットですが、フィリピンから出国するチケットであれば問題ございません）	★★★★	
	入寮日は日曜日、入寮時間は14時以降です。安全性を考え日本からの直行便での入国をお勧めします。また、深夜便ではセブ到着後、買い物や食事ができません。スーパーやショッピングモールの営業時間内に到着することをお勧めします。退寮日は土曜日、チェックアウト時間は14時までとなっております。		
	マニラ経由でセブに来る場合、なるべく、同じ航空会社を利用してください。マニラにはターミナルが4つあり移動に時間がかかります。また、遅延や入国審査で時間がかかる場合があります。乗り継ぎ時間に余裕を持って購入してください。		
	LCCの航空会社をご利用の場合、到着時刻の検索ができないことがあり、お出迎え時間に間に合わないことがあります。ご了承くださいませ。		
海外旅行保険証書	医療費は信じられないほど高額です。また盗難や損害賠償など様々なリスクに対して補償があるので、必ず加入してください。到着後、加入しているか確認させていただきます。詳しくは6ページをご覧くださいませ。	★★★★	
顔写真	SSP/VISA取得・発行のために必要です。 留学期間8週間までの方：1枚 8週間以上の方：3枚 ※サイズ：5cm×5cm 背景は白、眼鏡不可	★★★★	
学校規約・同意書	学校規約はよく読み理解し、同意書を印刷、サインし持参して下さい。 ※高校生の場合は保護者様の署名が必ず必要です。	★★★★	
現金（円）	お小遣いは月々5万円～10万円程度ご用意くださいませ。	★★★★	
	現地で支払う初期費用は後ページに別途記載してあります。		
現金（ペソ）	両替は現地ですることをお勧めします。セブ空港内に両替所がありますが、レートが悪いのでお勧めしません。ただし、19時以降の到着便で入国される方は、学校併設の両替所が閉まっています。空港内で両替するか飲食物を少し持ち込むことをお勧めします。	☆☆☆	
	両替所は学校併設スーパー内にあります。（20:00まで）		
クレジットカード	サインレスの場合もあります。PINコードを確認し持参してください。	★★★★	

常備薬一式	慣れない海外生活で体調を崩す方も少なくありません。最低限の薬を持参しましょう。	★★★	
虫よけ	屋外にはたくさん蚊、虫がいます。	★★★	
日焼け止め	日中はかなり日差しが強いため、肌の弱い方は必須です。	★☆☆	
ウェットティッシュ	外食する場合、飲食店ではおしぼりが出ないことが殆どです。	★☆☆	
シャンプー・リンス 生理用品	現地でも購入できます。但し日本の製品はあまり売っていません。	★☆☆	
歯ブラシ 歯磨き粉	現地の物は口に合わない場合があります。使い慣れた物を持参しましょう。	★☆☆	

※各お部屋には、アメニティーグッズ・タオル等はご用意いたしておりません。

着替え	週2回の洗濯サービスがありますが、仕上がりに3日前後かかります。下着、Tシャツは多めに持参ください。	★★★	
運動靴	道路・歩道が凸凹なため、外出時には運動靴を履くことをおすすめします。	★★☆	
長袖の衣類	飛行機や施設の中ではエアコンがよく効いています。	★★☆	
帽子	日中は日差しが強いです。熱中症対策に持参しましょう。	★☆☆	
観光時用バック	航空券をおらずに十分に入れられる大きさと、防犯の為ジッパー付きバッグがお勧めです。リュックは貴重品を入れるのには不向きなので、必ず体の前に抱えられるようなものにしましょう。	★★☆	

電子辞書	英語を勉強するのに必須です。WiFiはありますが、繋がりにくい時もあります。	★★★	
ポケットWiFi	ネット環境は良くありません。仕事をする場合、ご持参することをお勧めします。	★★☆	
スマートフォン +充電器	カメラ・電卓・目覚まし時計としての使用も可能で便利ですが、盗難には十分注意が必要です。充電器を忘れずに。	★★☆	
デジタルカメラ +充電器	予備の電池があると便利です。充電器を忘れずに。	★★☆	
ノートパソコン +充電器	寮内ではパソコンを十分に使用できるスペースを設けております。長期滞在される方は、写真の編集、旅行の予約などするのにあると便利です。	★★☆	
ドライヤー (220ボルト)	現地で購入可能です。※併設ショッピングモールには売っていません レンタルあり(個数限定)※貸出料300ペソ(期間関係なし)	★☆☆	

筆記用具	入出国カードなどの記入が必要です。手荷物に入れておきましょう。	★★★	
傘/日傘	突然、雨が降ることもあります。日中はかなり日差しが強いです。	★★☆	

WEG	お祖父様・お祖母様などの保護者様と15歳未満の未成年者が、フィリピンに渡航する場合、15歳未満の方は、WEG(Waiver of Exclusion Ground)が必要です。詳しくは、フィリピン大使館のホームページをご確認ください。	★★★	
-----	---	-----	--

## お子様用として役立つもの

持ち物	アドバイス	チェック
機内で遊ぶおもちゃ	音の出ないものが良いです。落書き帳や折り紙など	
おやつ	現地でも安く買えますが到着が夜の場合、お店が閉まっていることもありますので少し持って来たほうがよいでしょう。	
食べ物	食事は当学校の自慢の一つですが、お子様には、日頃食べ慣れた、ふりかけやジュースなどを持参することをお勧めします。	
パジャマ	眠るときには着慣れたパジャマを着せてあげましょう。	
紙おむつ、粉ミルク、離乳食	現地でも調達できますが、できれば使い慣れているもの、食べ慣れているものの方がお子様にも安心です。	
常備薬	慣れない海外生活で体調を崩すお子様が少なくありません。現地の薬は日本のものと異なります。多めの薬を準備することをお勧めします。	

## 18歳未満の単独渡航について

- 1、身体にハンディキャップ、アレルギー、持病、精神疾患等がある場合、内容によっては安全上の観点からお申込み出来ない場合がございます。
- 2、学校内では18歳以上のお客様と同じ生活環境で過ごしていただきます。ただし、門限時間、外出範囲は18歳以上のお客様とは別のルールに従っていただきます。学校規約をご確認くださいませ。
- 3、学校のルールを無視し、退学処分になった場合、親御様には当校まで迎えに来ていただきます。
- 4、現地で病気になり入院する場合、学校スタッフの付き添いはいたしかねます。また、長期入院する場合は、親御様に現地に来ていただきます。
- 5、15歳未満、高校生以下の単独渡航は受け入れいたしておりません。

## 留学に向けての心得

- 1、過去に多数の留学生被害の報告が上がっておりますが、当人の気の緩みなどが原因で起こっているものがほとんどです。日本国内にいるのではないと自覚をしていただき、日本では決してしないような大胆な行動をしなければ、問題なく快適な留学をしていただけるはずです。
- 2、衛生面も気を付けていただきたいです。「水道水を飲まないこと」「できるだけ蚊に刺されないこと」「動物に近づかないこと」特に、動物には注意が必要です。狂犬病は犬以外にも猫やリスなどの哺乳類動物は、すべて持っています。

## 予防接種について

短期滞在ではまず必要はございません。もし、気になるようでしたら念には念を入れて予防接種されるのもよいかと思えます。予防接種を受けるとすれば、A型/B型肝炎、日本脳炎、狂犬病、腸チフスなどが挙げられます。そこまで神経質になる必要はございませんが、病気にかからないという保証はできませんので、不安が勝つようでしたら、予防接種された方がよろしいかと思えます。

# 海外旅行保険について



下記内容をご確認いただき、渡航前に必ず海外旅行保険にご加入くださいませ。

キャッシュレス診療（自己負担なし）の手続きには、必ず「海外旅行保険証券」をご持参いただく必要がございます。

※保険証券=海外旅行保険会社名・被保険者氏名・契約証番号・保険期間・治療費用カバー額の項目が確認できるもの

## クレジットカード付帯海外旅行保険の場合

保険会社・契約内容の確認、カード会社からの承認確認ができないことには、手続きが進められず、ご自身で診察費用をお支払い頂くこととなります。

・自動付帯、利用付帯の2種類あります。利用付帯の場合、航空券を購入しないと保険適用されないなどカード会社により規約が異なります。事前にご確認くださいませ。

### ジャパニーズヘルプデスクにて 利用可能な保険会社一覧

- ◆ 損保ジャパン日本興亜
- ◆ 三井住友海上
- ◆ ジェイアイ傷害保険
- ◆ 日新火災
- ◆ 富士火災
- ◆ あいおいニッセイ同和損害保険
- ◆ CHUBB(旧エース)保険
- ◆ AIU保険\*
- ◆ エイチ・エス損保\*
- ◆ AU損保\*
- ◆ チューリッヒ保険\*
- ◆ ヘルスケアプログラム
- ◆ クレジットカード付帯保険\*

※診察時は「海外旅行保険証券」を必ずお持ちください。

※AIU、エイチ・エス、AU、チューリッヒ、カード付帯保険の場合はパスポートも必要です。

必要書類の確認ができない場合は、キャッシュレス対応ができかねます。

### クレジットカード付帯保険について

①診察前に、ご自身でカード会社(またはサポートセンター等)に連絡を入れて下さい。

(※通常、カード裏面に電話番号の記載があります。)

②下記を必ずお持ちください。

- ◆ クレジットカード(現物)
- ◆ パスポート(顔写真ページ、出国スタンプのページ /または日本を出国したことが分かるEチケットや航空券の半券)
- ◆ 利用付帯のカードの場合:
  - ・購入した交通機関のレシート  
(Eチケット等 ※金額が確認できる物)
  - ・カード会社の利用明細  
(実際にそのカードで購入したことが分かる物)

カード付帯保険をご利用の際は、カード会社からの承認が必要となります。

円滑な保険診療(キャッシュレス対応)が受けられますよう、必ず上記をご用意ください。

何卒よろしく願いいたします。

ジャパニーズヘルプデスク



# 出国から入国について



～航空券・日本からの直行便情報～ ※安全性を考え、日本からの直行便をお勧めいたします。

- |     |  |
|-----|--|
| 成田  | ・フィリピン航空：PR435 セブ到着14:15、PR433 セブ到着18:40<br>・セブパシフィック：5J5063 セブ到着16:20 ・バニラエアー：JW601 セブ到着14:15 |
| 関西  | ・フィリピン航空：PR409 セブ到着18:45   |
| 名古屋 | ・フィリピン航空：PR479 セブ到着19:00   |

※時期により到着時刻が変更いたします。

～出国手続き～

- ・2時間前には空港に到着し出国手続きをしてください。
- ・食事や買い物は全ての手続きが終わってからにするようお願いいたします。分からない点があれば空港内の案内デスクを利用してください。
- ・マニラ経由でセブに来られる場合は、手続きカウンターで、乗り継ぎ方法を確認してください。マニラでは日本語は通じません。

※パスポート、航空券、筆記用具は常に出せるようにして下さい。

～入国審査～

- ・機内で乗務員が入国申告書を配布しているので作成し入国審査へおすすみ下さい。
- ・入国審査で質問されることはほとんどございません。もし入国目的を質問されたら、観光 (sightseeing) とお答え下さい。入国時は観光で入国し、学校にてSSP (Special Study Permit) を取得します。
- ・また帰国便の航空券もしくはフィリピン出国の航空券の提示を求められることがございますので入国の際にはお手元にご用意下さい。
- ・基本的には日本人には多くのことを聞いてきませんが英語で質問をされても慌てず単語、単語の組み合わせでも構わないのでゆっくり話せば大丈夫です。

～乗り継ぎ・マニラ経由～

※乗り継ぎ時間に余裕をもってチケット購入してください。

日本→マニラ→セブ

- ・入国審査後、国内線ウイングに移動してください。セブ行の航空券は日本の空港の手続き時に受け取ります。
- ・日本の空港から預けた荷物はセブで引き取るのか、再度チェックインするのか日本を出発前にご確認くださいませ。
- ・搭乗ゲートは航空券に記入されていますが、急遽変更する場合がありますので、よく確認して下さい。

日本→マニラ、マニラ→セブの航空会社が違う場合

- ・ターミナルの移動をする可能性が高いです。前もって移動方法を各自ご確認ください。

※なるべく、フィリピン航空かセブ・パシフィック航空をご利用くださいませ。

# 入国・出国カードの書き方

## ～入国カード～

- ①姓
- ②名
- ③ ミドルネーム
- ④電話番号またはメールアドレス
- ⑤パスポートナンバー
- ⑥出発国
- ⑦居住国
- ⑧職業
- ⑨入国の際の利用便名
- ⑩旅行目的 (PLEASURE に✓)
- ⑪自筆による署名 (パスポートと同じもの)

REPUBLIC OF THE PHILIPPINES DEPARTMENT OF JUSTICE BUREAU OF IMMIGRATION		ARRIVAL CARD
Fill this card in English with blue or black pen and in CAPITAL letters.		
1 LAST NAME N I P P O N		
2 FIRST NAME T A R O		
3 MIDDLE NAME		
4 CONTACT NUMBER AND/OR E-MAIL ADDRESS 0 9 0 - 1 2 3 4 - X X X X		
5 PASSPORT / TRAVEL DOCUMENT NUMBER M H 1 2 3 X X X X		6 FLIGHT / VOYAGE NUMBER J A L 7 4 1
7 COUNTRY OF FIRST DEPARTURE J A P A N		8 PURPOSE OF TRAVEL (check one only) <input checked="" type="checkbox"/> PLEASURE / VACATION <input type="checkbox"/> OVERSEAS FILIPINO WORKER <input type="checkbox"/> FRIENDS / RELATIVES <input type="checkbox"/> RETURNING RESIDENT <input type="checkbox"/> CONVENTION / CONFERENCE <input type="checkbox"/> WORK / EMPLOYMENT <input type="checkbox"/> EDUCATION / TRAINING <input type="checkbox"/> BUSINESS / PROFESSIONAL <input type="checkbox"/> OFFICIAL MISSION <input type="checkbox"/> RELIGION / PILGRIMAGE <input type="checkbox"/> HEALTH / MEDICAL <input type="checkbox"/> OTHERS
9 COUNTRY OF RESIDENCE J A P A N		
10 OCCUPATION / WORK O F F I C E C L E R K		
11 SIGNATURE OF PASSENGER 日本太郎 (自筆)		
FOR OFFICIAL USE ONLY		

## ～出国カード～

- ①姓
- ②名
- ③ ミドルネーム
- ④電話番号またはメールアドレス
- ⑤パスポートナンバー
- ⑥目的国
- ⑦居住国
- ⑧職業
- ⑨出国の際の利用便名
- ⑩旅行目的 (PLEASURE に✓)
- ⑪自筆による署名 (パスポートと同じもの)

REPUBLIC OF THE PHILIPPINES DEPARTMENT OF JUSTICE BUREAU OF IMMIGRATION		DEPARTURE CARD
Fill this card in English with blue or black pen and in CAPITAL letters.		
1 LAST NAME N I P P O N		
2 FIRST NAME T A R O		
3 MIDDLE NAME		
4 CONTACT NUMBER AND/OR E-MAIL ADDRESS 0 9 0 - 1 2 3 4 - X X X X		
5 PASSPORT / TRAVEL DOCUMENT NUMBER M H 1 2 3 X X X X		6 FLIGHT / VOYAGE NUMBER J A L 7 4 2
7 COUNTRY OF DESTINATION J A P A N		8 PURPOSE OF TRAVEL (check one only) <input checked="" type="checkbox"/> PLEASURE / VACATION <input type="checkbox"/> OVERSEAS FILIPINO WORKER <input type="checkbox"/> FRIENDS / RELATIVES <input type="checkbox"/> RETURNING RESIDENT <input type="checkbox"/> CONVENTION / CONFERENCE <input type="checkbox"/> WORK / EMPLOYMENT <input type="checkbox"/> EDUCATION / TRAINING <input type="checkbox"/> BUSINESS / PROFESSIONAL <input type="checkbox"/> OFFICIAL MISSION <input type="checkbox"/> RELIGION / PILGRIMAGE <input type="checkbox"/> HEALTH / MEDICAL <input type="checkbox"/> OTHERS
9 COUNTRY OF RESIDENCE J A P A N		
10 OCCUPATION / WORK O F F I C E C L E R K		
11 SIGNATURE OF PASSENGER 日本太郎 (自筆)		
FOR OFFICIAL USE ONLY		



# 税関申告書の書き方

 Republic of the Philippines Department of Finance <b>BUREAU OF CUSTOMS</b>			
<b>CUSTOMS DECLARATION</b>			
All arriving passengers must provide the following information. If traveling with a family, only one (1) declaration is required to be made by the head or any responsible member thereof. Please fill up completely and legibly.			
SURNAME / FAMILY NAME <b>NIPPON</b>		FIRST NAME <b>TARO</b>	MIDDLE NAME <b>NO</b> ①
SEX <input type="checkbox"/> MALE <input checked="" type="checkbox"/> FEMALE ②	BIRTHDAY (MM / DD / YY) <b>09/22/72</b> ③		
CITIZENSHIP <b>JAPAN</b> ④	OCCUPATION / PROFESSION <b>OFFICE CLERK</b> ⑤		
PASSPORT NO. <b>GM1234567</b> ⑥	DATE AND PLACE OF ISSUE <b>05/18/07 TOKYO</b> ⑦		
ADDRESS (Philippines) <b>DUSIT THANI MANILA</b> ⑧		ADDRESS (Japan) <b>1-TMARUNOUCHI CHIYODAKU TOKYO JAPAN</b> ⑨	
FLIGHT NO. <b>PR431</b> ⑩	AIRPORT OF ORIGIN <b>TOKYO</b> ⑪	DATE OF ARRIVAL <b>12/23/11</b> ⑫	
PURPOSE / NATURE OF TRAVEL TO THE PHILIPPINES			
1 <input type="checkbox"/> Balikbayan 2 <input type="checkbox"/> Returning Resident 3 <input type="checkbox"/> Overseas Filipino Worker 4 <input type="checkbox"/> Business 5 <input checked="" type="checkbox"/> Tourism 6 <input type="checkbox"/> Others (Specify) ⑬			
NO. OF ACCOMPANYING MEMBERS OF THE FAMILY. <b>0</b> ⑭			
NO. OF BAGGAGE: Checked-in <b>1</b> Pcs. Hand-carried <b>1</b> Pcs. ⑮			
GENERAL DECLARATION (Please read important information at the back) ⑯			
1. Are you bringing in live animals, plants, fishes and/or their products and by-products? (If yes, please see a Customs Officer before proceeding to the Quarantine Office) <input type="checkbox"/> Yes <input checked="" type="checkbox"/> No			
2. Are you carrying legal tender Philippine notes and coins or checks, money order and other bills of exchange drawn in pesos against banks operating in the Philippines in excess of PHP10,000.00? <input type="checkbox"/> Yes <input checked="" type="checkbox"/> No If yes, do you have the required Bangko Sentral ng Pilipinas authority to carry the same? <input type="checkbox"/> Yes <input type="checkbox"/> No			
3. Are you carrying foreign currency or other foreign exchange-denominated bearer negotiable monetary instruments (including travellers checks in excess of US\$10,000.00 or its equivalent)? (If yes ask for and accomplish Foreign Currency Declaration Form at the Customs Desk at Arrival and Departure areas) <input type="checkbox"/> Yes <input checked="" type="checkbox"/> No			
4. Are you bringing in prohibited items (firearms,ammunitions and part thereof, drugs, controlled chemicals) or regulated items (VCDs, DVDs, communication devices, transceivers)? <input type="checkbox"/> Yes <input checked="" type="checkbox"/> No			
5. Are you bringing in <input type="checkbox"/> Jewellery, <input type="checkbox"/> electronic goods, and <input type="checkbox"/> commercial merchandise and/or samples purchased or acquired abroad? <input type="checkbox"/> Yes <input checked="" type="checkbox"/> No			
ALL PERSONS AND BAGGAGE ARE SUBJECT TO SEARCH AT ANY TIME (Section 2210 and 2212 Tariff & Customs Code of the Philippines as amended)			
I HEREBY CERTIFY UNDER PENALTY OF LAW that this declaration is true and correct.		DATE OF LAST DEPARTURE FROM THE PHILIPPINES	
<b>日本太郎</b> ⑰ SIGNATURE OF PASSENGER		<b>01/05/12</b> ⑱	
<b>FOR CUSTOMS USE ONLY</b>			
PRINTED NAME & SIGNATURE OF CUSTOMS OFFICER		CODE NO.	LANE NO.
			DATE

- ①姓・名・ミドルネーム
- ②性別 (MALE : 男性 FEMALE : 女性)
- ③生年月日 (月/日/年-西暦)
- ④国籍
- ⑤職業
- ⑥旅券番号
- ⑦旅券発行日 (月/日/年-西暦) と発行地
- ⑧フィリピンでの住所-ホテル名で可
- ⑨現住所
- ⑩入国時の便名
- ⑪入国時の搭乗空港
- ⑫入国日 (月/日/年-西暦)
- ⑬渡航目的 (1採掘/2居住/3労働/4商用/5観光/6その他)
- ⑭同行する家族の人数
- ⑮荷物の個数 (受託荷物数・機内持ち込み荷物数)
- ⑯所持品の確認
  - 1,動物、植物、魚から作られた製品や農作物を持っていますか
  - 2,1万ペソ以上のフィリピン紙幣、硬貨、小切手、郵便為替やフィリピンの銀行が発行したペソに替えられる金券を持っていますか
  - 3,1万USドル相当を超える外貨を持っていますか
  - 4,輸入禁止商品または輸入制限商品を持っていますか
  - 5,販売目的の宝石、電子商品、広告宣伝用の商品、商品のサンプルを持っていますか
- ⑰旅券と同一の署名 (自筆で)
- ⑱出国日 (月/日/年-西暦)

## ～マクタン・セブ国際空港～

- ・国際線（日本からの直行便・他国経由）

入国審査は、時期・時間によっては混雑も予想されますが、焦らず、ゆっくり手続きを行って下さい。

- ・国内線（マニラ経由他）

入国審査済みですので、スムーズに外に出れると思います。

荷物を受け取ったら、出口に向かい集合場所に!!

※複数のお客様を送迎することもあり、合流後少しお待ち頂く場合がございます。

## ようこそセブ島へ!!

### ～お出迎えスタッフ情報～

Howdyのボードを持ち、Howdyの制服を着用し、HowdyのIDを携帯しているスタッフが、お出迎えに参ります。

※学校職員になりすましてどこか違う所に連れて行く被害も出ています。ご注意くださいませ。

※日本人・台湾人スタッフどちらかが対応いたします。

※万が一集合場所でお出迎えスタッフと出会えなかった場合は、下記スタッフ緊急連絡先までご連絡をお願い致します。



## スタッフ緊急連絡

何かありましたら下記連絡先までご連絡ください。

# 092-9337-7735

日本の携帯から上記に連絡する場合は「+63-92-9337-7735」です。



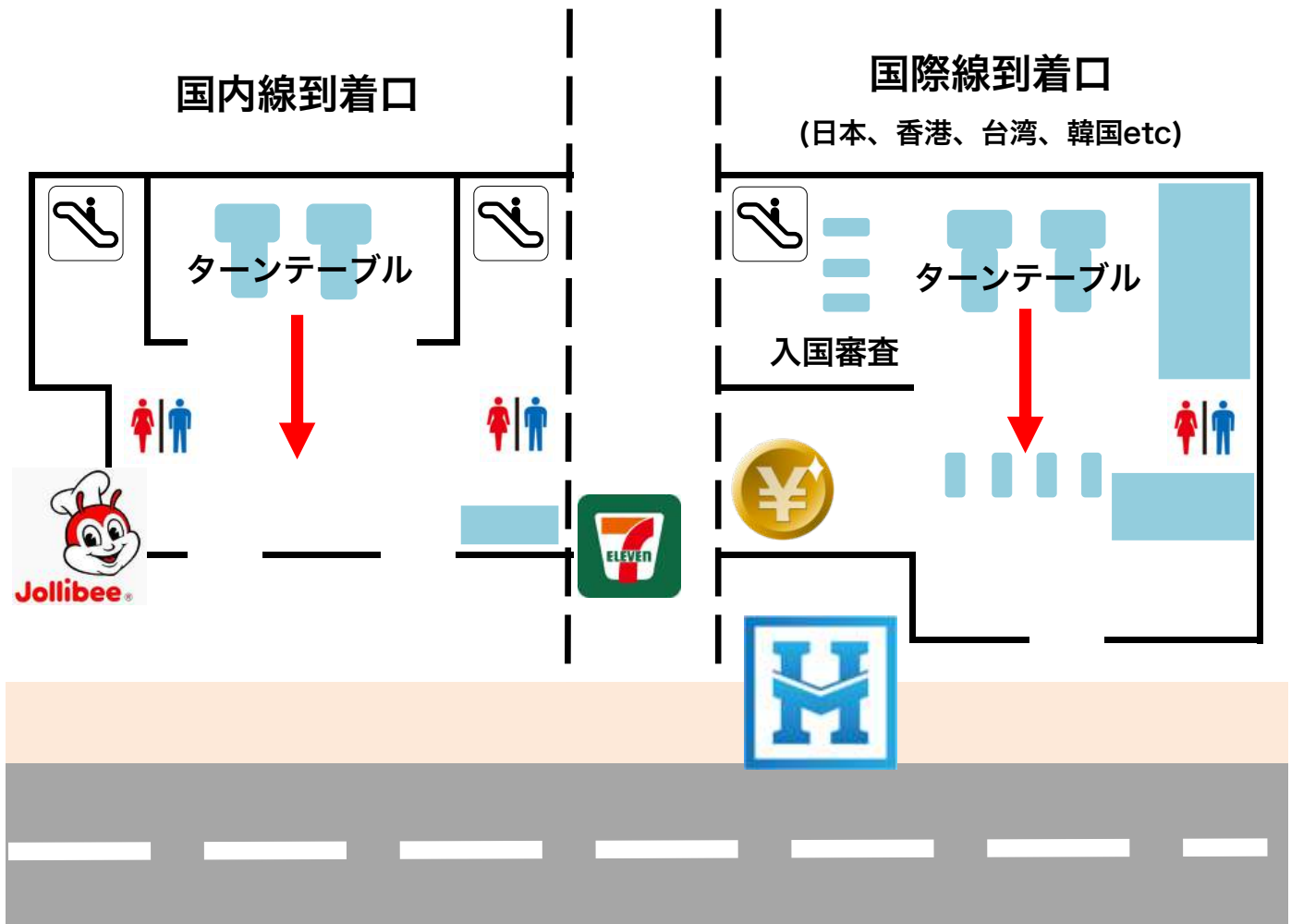
operation@howdyenglish.com


10



howdyenglish

## ～集合場所～



国際線出口を出て**右手の方へ**、国内線出口を出て、**左手の方へ**、お進みくださいませ。前ページに掲載されております当校スタッフが待ち合わせ場所  でお待ちしております。

※複数名のお客様を送迎することもあり、合流後少しお待ち頂く場合がございます。

※両替、SIMカード購入にお時間がかかりそうであれば先に集合場所にお越しくださいませ。

# 初日・最終日のスケジュール



## ～入寮日（日曜日）～

学校併設スーパー・飲食店21:00、両替所20:00、Howdy Cafe（学校内食堂）20:30ラストオーダーの21:00閉店です。学校到着予定時間を考え、夕方から深夜にかけて入国する場合は、日本から軽食、飲料水などを持ち込むことをお勧めいたします。

※19:00頃の到着便でも、学校到着が21:00を過ぎることがございます。

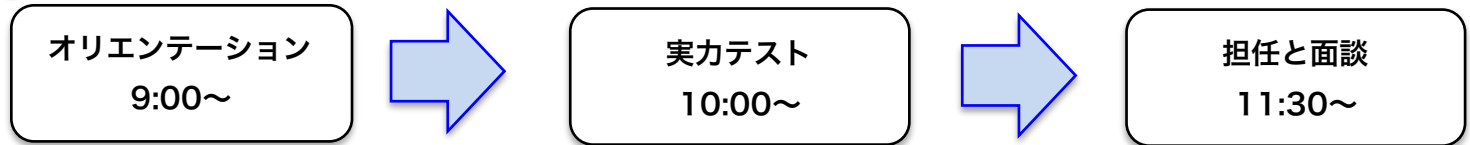
※トイレトペーパー1つ、水1本はご用意いたしております。

## ～入学日（月曜日）～

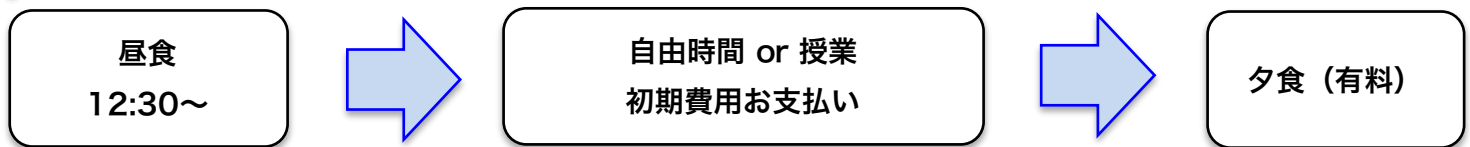
午前

※入学者の人数で時間・内容変更がございます。到着後スタッフに確認くださいませ。

※月曜日が休校日の場合、入学日は火曜日となります。



午後



※入学日の午後から有料で授業を受講できます。必ず事前お申込み（渡航10日前まで）が必要です。

※当校は、ノースリーブの服、ビーチサンダル、パジャマ、スウェット、ショートパンツを着用して授業を受講できません。クロックスのようなサンダル、膝まであるハーフパンツは受講可

※夕食はオプションです。（高校生、50+、親子留学コースは夕食が含まれています）毎食ごとHowdy Cafeにてオーダーしていただけます。

## ～退寮日、前日（金曜日）～

修了式  
16:30～ or 17:30～

※修了式以外の時間は、通常授業です。

※卒業生以外の方は自由参加です。

※金曜日が休校日の場合は、木曜日となります。

## ～退寮日（土曜日）～

- ・14時までに退寮するようお願い致します。但し、同日中であれば公共スペースでの滞在可。
- ・必ずフロントスタッフ、もしくは警備員に鍵一式を返却して下さい。損失・破損した場合、罰金です。
- ・空港までは各自、時間を確認し向かってください。帰国時の送迎サービスはございません。



# アクティビティ



## ZUMBA

開催日：月・水・金 18:00~19:00

参加費：無料

セブ島中で大人気のエクササイズ！  
当校隣接のインシュラースクエアで開催



## ジンベイツアー

開催日：土曜日 4:30出発 (月に1,2回開催)

参加費：5,900ペソ ~ 4,100ペソ

100%出会えるジンベイに大興奮！  
ジンベイ+スミロン島のHowdy特別ツアー

## アイランドホッピング

開催日：土曜日 8:30出発 (月に1,2回開催)

参加費：5,900ペソ ~ 1,600ペソ

小さなお子様でも安心！

離島に上陸、サンドバーに上陸、内容は様々



## その他、アクティビティ

ボランティア 500ペソ ~

離島宿泊体験 5,400ペソ ~

デイユースツアー 1,500ペソ ~

体験ダイビング 4,000ペソ

ファンダイビング 4,200ペソ ~



毎週土曜日はアクティビティの日、学校が選んだアクティビティをお楽しみください。



## 初期費用金額&必要経費



項目	金額	備考
SSP発行費 Special Study Permit 特別就学許可証	PHP6,500	観光を目的として入国した外国人がフィリピン国内で合法的に勉強するために必要なビザの一種になります。フィリピンで勉強する場合は短期であっても長期であってもSSPの申請が必要です。
ACR I-Card 外国人登録身分証明カード	PHP3,000	60日以上フィリピンに滞在する外国人に発行を義務付けられています。カード発行するのに、指紋登録が必要で授業を休んでいただく必要がございます。その授業の振替授業は致しません。
ビザ延長代	-	29日以内
	PHP3,440	5~8週間
	PHP8,150	9~12週間
	PHP10,890	13~16週間
	PHP13,630	17~20週間
	PHP16,370	21~24週間
ビザ延長手続き手数料	PHP300 (1回)	ビザ延長回数によって金額は異なります。
ECC申請費用	PHP1,000	出国許可証。6ヶ月以上フィリピンに滞在し出国する場合、申請が必要です。
教材費	1冊PHP200~	授業に応じて金額は異なります。
学生証発行費	PHP300	
夕食費(Howdy Cafe)	PHP200~	1食当たりの金額です。
夕食費 (日本料理店)	PHP300~	1食当たりの金額です。
夕食費 (ローカル店)	PHP50~	1食当たりの金額です。
生活用品代	約PHP1,000	各お部屋には、アメニティーグッズ・タオル等はご用意いたしておりません。
空港までのタクシー代	約PHP250	帰国時の無料送迎はいたしておりません。
国際線空港使用税 (セブ)	PHP750	現金払い
国際線空港使用税 (マニラ)	PHP550	現金払い※航空券に含まれている場合がございます。

※初期費用のお支払いは現金（ペソ）のみです。クレジットカードはご使用できません。

※初期費用は、両替後、初日の午後、もしくは2日目までにお支払願います。

※上記金額は予告なしに変更する場合がございます。予めご了承ください。

# 学校周辺地図&タクシーでの帰り方

## Howdy Guide Map



Address  
Insular Square, Rizal St,  
Mandaue City 6014, Philippines  
Tel : 0322684701



タクシードライバーには「Basak, Mandaue, Insular Square」とお伝えください。TOYOTA、McDonald'sを過ぎ、ガソリンスタンド（Shell）の前に、Insular Squareの看板が左手に見えてきます。その看板手前の入口から入り、突き当たり左手にHowdy English Academyが見えてきます。交通量が多いので学校前までタクシーで来ることをお勧めします。



☎ 032-268-4701

31 J.P. Rizal Street, Tabok, Mandaue City Cebu 6014,  
PHILIPPINES

